




 VÉRTICE ALJARAFE ****			DIMENSIONES								MONTAJE					
			METROS				PIES									
			Ancho	Largo	Altura	Sup. (m ²)	Ancho	Largo	Altura	Sup. (pie ²)	TEATRO	ESCUELA	BANQUETE	MONTAJE EN "U"	CÓCTEL	
NIVEL PLAZA	SALONES ALJARAFE	INDIVIDUALES	A Bormujos	11,62	11,62	6,00	145	38,11	38,11	19,68	1560,2	168	108	110	69	145
		B Tomares	11,62	11,62	6,00	145	38,11	38,11	19,68	1560,2	168	108	110	69	145	
		C Castilleja	11,62	11,62	6,00	145	38,11	38,11	19,68	1560,2	168	108	110	69	145	
		D Espartinas	11,62	11,62	6,00	145	38,11	38,11	19,68	1560,2	168	108	110	69	145	
		E Sanlúcar	6,75	12,10	2,80	76	22,14	39,69	9,18	817,76	89	49	70	66	85	
		F Mairena	6,75	11,62	2,80	72	22,14	38,11	9,18	774,72	73	42	60	66	85	
		COMBINACIONES	Completo	23,25	30,00	VARÍA	728	76,26	98,4	VARÍA	7833,28	858	531	570	-	750
		A+B+C+D	23,25	23,25	6,00	580	76,26	76,26	19,68	6240,8	712	451	430	-	580	
		E+F	6,75	23,72	2,80	148	22,14	77,8	9,18	1592,48	207	105	130	-	170	
	A+C	11,62	23,25	6,00	290	38,11	76,26	19,68	3120,4	379	252	230	-	290		
	B+D	11,62	23,25	6,00	290	38,11	76,26	19,68	3120,4	379	252	230	-	290		
	SALONES PUEBLO	INDIVIDUALES	a Gines	5,60	10,95	3,14	61	18,37	35,92	10,30	656,36	64	35	50	27	70
			b Umbrete	5,60	10,95	3,14	61	18,37	35,92	10,30	656,36	64	35	50	27	70
			c Gelves	5,60	10,95	3,14	61	18,37	35,92	10,30	656,36	64	35	50	27	70
			d Coria	5,60	10,95	3,14	61	18,37	35,92	10,30	656,36	64	35	50	27	70
			e Pilas	5,40	13,35	3,14	76	17,71	43,79	10,30	817,76	61	18	40	-	70
		COMBINACIONES	Completo	10,95	27,80	3,14	320	35,92	91,18	10,30	3443,2	350	219	220	194	350
			a+b+c+d	10,95	22,40	3,14	244	35,92	73,47	10,30	2625,44	263	182	200	146	280
			a+b+c	10,95	16,80	3,14	183	35,92	55,1	10,30	1969,08	191	130	150	114	210
c+d+e			10,95	16,60	3,14	198	35,92	54,45	10,30	2130,48	168	115	140	98	210	
a+b			10,95	11,20	3,14	122	35,92	36,74	10,30	1312,72	119	78	100	66	140	
d+e			13,35	11,00	3,14	137	43,79	36,08	10,30	1474,12	105	63	90	50	140	
GARDEN		8,00	30,65	4,45	245	26,24	100,53	14,60	2636,2	243	126	150	194	245		
NIVEL CALLE	RESTAURANTE		8,30	17,25	2,80	143	27,22	56,58	9,18	1538,68	-	-	120	-	143	
	SALONES LAS HACIENDAS	La Peregrina	4,60	5,90	2,80	21	15,09	19,35	9,18	225,96	20	18	10	17	21	
		Marchalomar	3,40	4,60	2,80	22	11,15	15,09	9,18	236,72	20	18	10	17	22	
		El Tinajón	3,40	4,60	2,80	16	11,15	15,09	9,18	172,16	20	9	10	9	16	
EXTERIORES	TERRAZAS	Terraza Restaurante	12,24	22,94	-	280	40,15	75,24	-	3012,8	-	-	250	-	280	
		Terraza Piscina	-	-	-	250	-	-	-	2690	-	-	-	-	250	
		Piscina	13,77	26,65	-	263	45,17	87,41	-	2829,88	-	-	-	-	263	
		Terraza Piscina + Piscina	-	-	-	513	-	-	-	5519,88	-	-	360	-	513	
		Terraza Cafetería	15,75	18,25	-	280	51,66	59,86	-	3012,8	-	-	180	-	280	
	PLAZA		-	-	-	930	-	0	-	10006,8	-	-	750	-	930	
				2842					1495	1511	921	2630				3550
exterior				2003												